


KERNGEGEVENS HOSPICE NIJKERK 2017

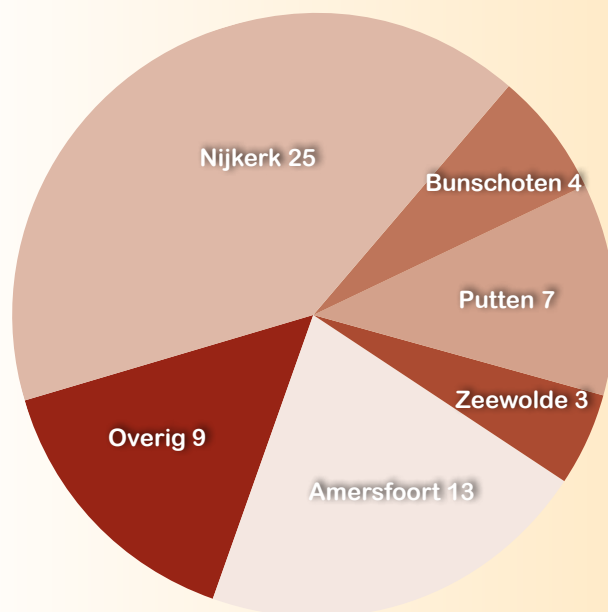


gasten

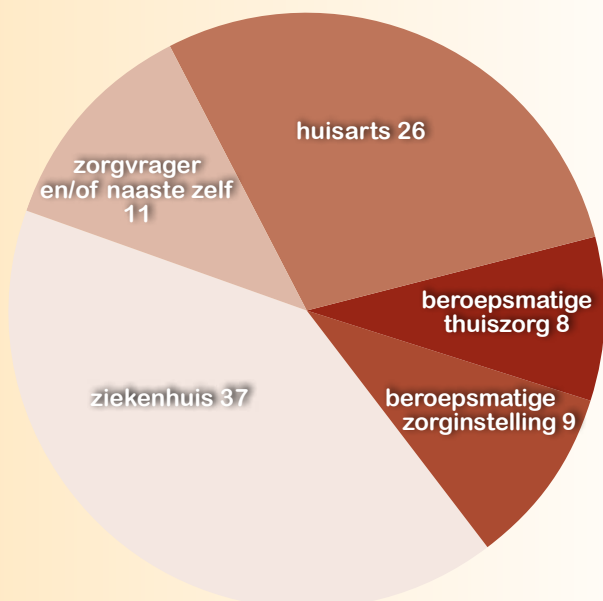
opgenomen aanmeldingen



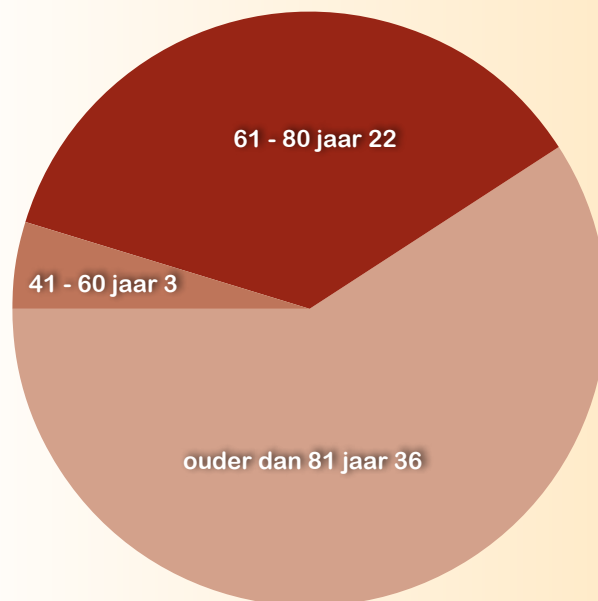
woonplaats gasten



aangemeld door



gasten



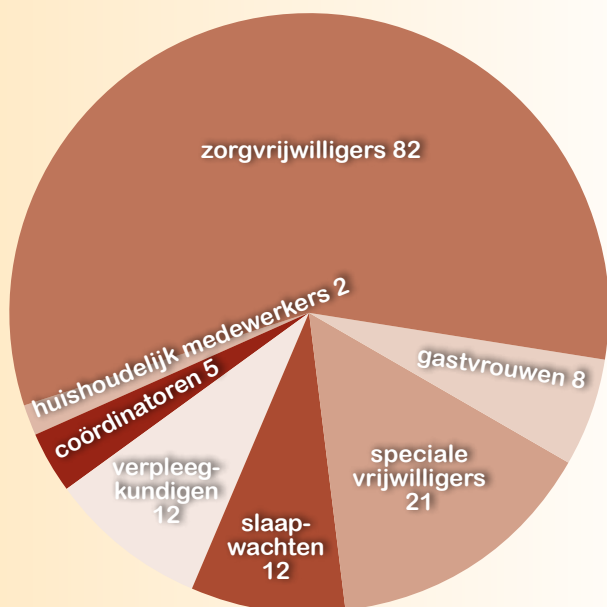
bezetting en opnameduur

jaar	bezettingspercentage	gemiddelde aantal dagen opname
2015	80%	29
2016	87%	35
2017	80%	29

Hospice Nijkerk versus Hospice Nijkerk Thuis

	hospice	thuis
aantal opnames/inzetten	61	10
aanmeldingen	91	15
aantal uren vrijwilligers	13080	370
gemiddeld aantal uren inzet vrijwilligers per zorgvrager	215	37
aantal dagen opname/inzet	29	38

medewerkers



jaartheme spiritualiteit

- Werkgroep spiritualiteit opgericht
- Cursus zingeving coördinatoren en verpleegkundigen
- Thema avond zingeving
- Pastoraal vrijwilliger aangesteld

trainingen vrijwilligers



cursus

aantal deelnemers

Introductiecursus

15

Trainingen VPTZ

54

Congressen/symposia

14

4 Thema avonden

105