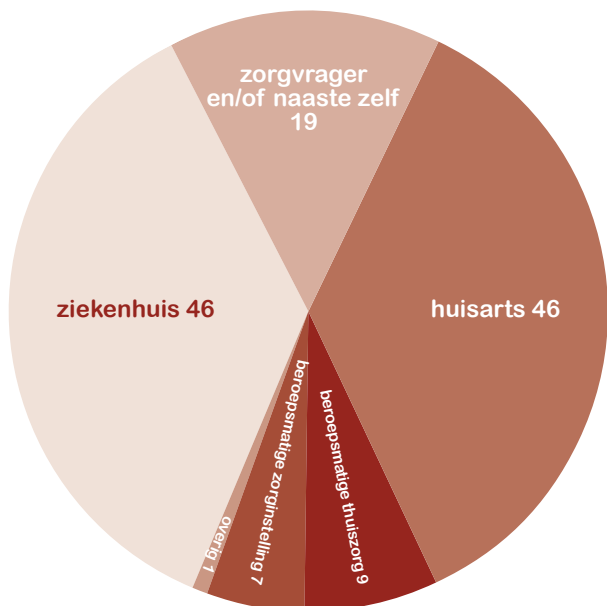


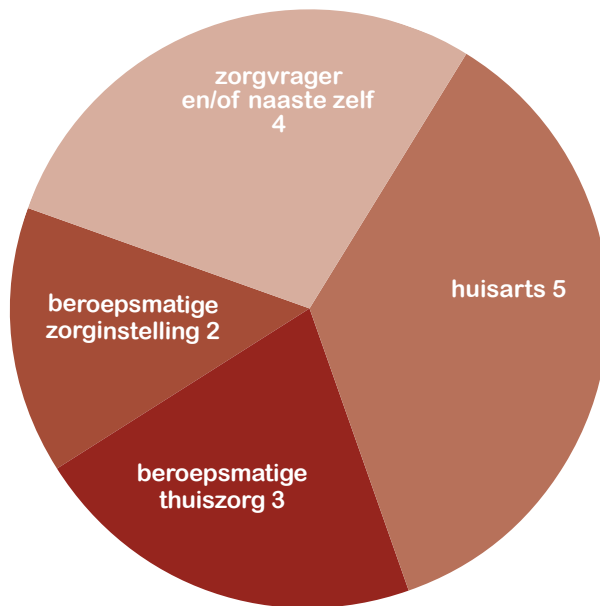
Kerngegevens Hospice Nijkerk e.o. en Hospice Nijkerk Thuis 2020



Hospice - aangemeld door



Thuis - aangemeld door



Aanmeldingen, opnames, opnameduur en bezetting Hospice Nijkerk

Jaar	Aanmeldingen	Opnames	Gemiddeld aantal opnamedagen	Bezettingspercentage
2018	115	75	23	80%
2019	129	74	27	89%
2020	131	70	28	82%

Aanmeldingen en inzetten Hospice Nijkerk Thuis

Jaar	Aanmeldingen	Thuisinzetten	Totaal uren inzet	Uren inzet per zorgvrager
2018	21	18	319	18
2019	21	18	230	13
2020	14	12	206	17

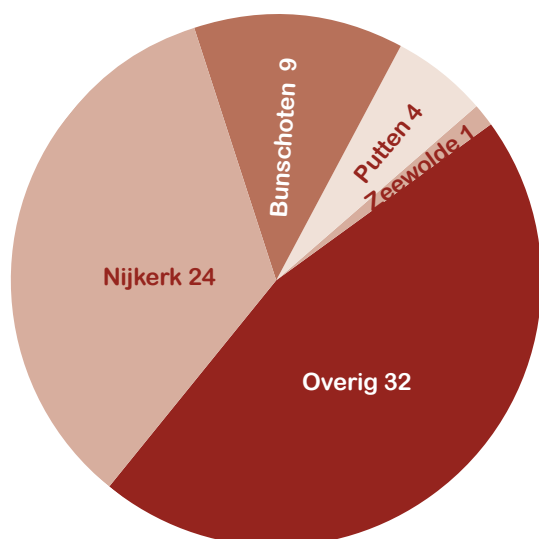
Verdeling inzetten in thuis en elders (woonzorgcentra)

	Inzetten	Uren	Percentage
Thuis	9	155	75%
Elders	3	51	25%

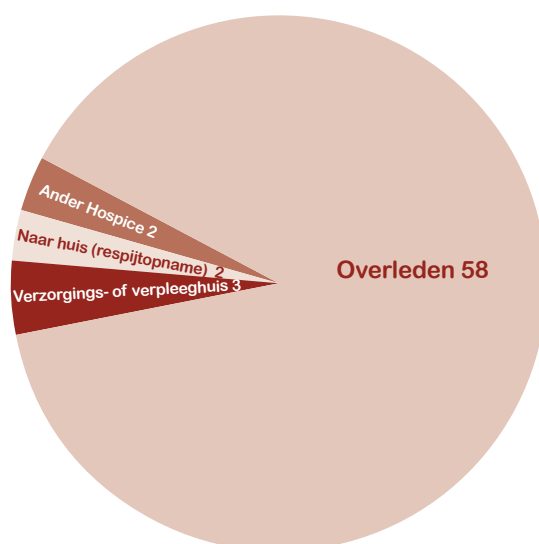
Verdeling dag en nacht

Dag	Nacht
54%	46%
0%	100%

Woonplaats gasten Hospice



Overleden/vertrokken Hospice



Leeftijd ondersteunde zorgvragers Hospice Nijkerk en Hospice Nijkerk Thuis

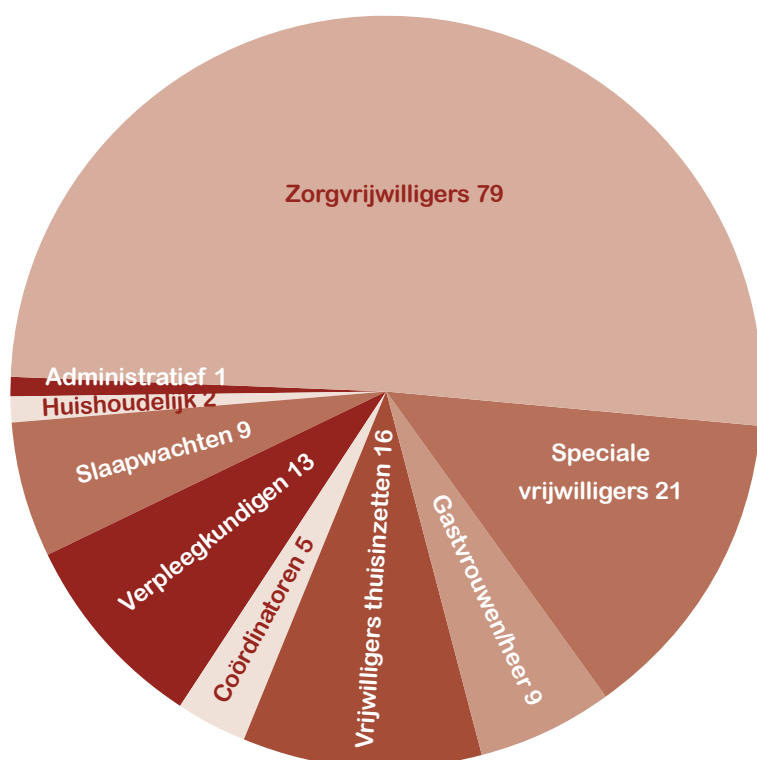
Leeftijd	Hospice	Thuis	Elders
0 - 40	0	0	0
41 - 60	2	0	0
61 - 80	31	6	0
Ouder dan 80 jaar	37	3	3

Waardering zorg in Hospice Nijkerk in 2020

Cijfer nabestaanden voor de zorg aan de gast:

9,2

Medewerkers en vrijwilligers



Trainingen vrijwilligers, medewerkers en besturen

cursus	aantal deelnemers
Trainingen VPTZ	21
Introductietraining VPTZ	14
Congressen en andere trainingen	3
Workshops De Bedoeling	79
Totaal	117